

МБДОУ «Детский сад № 31»

**Конспект занятия по образовательной
области**

**«Социально-коммуникативное развитие» в
подготовительной группе**

Тема: «Виртуальная прогулка в библиотеку»

Воспитатель:

Белоусова О.Г.

Дети заходят в группу, здороваются с гостями.

Воспитатель: *«Встанем мы в кружочек дружно,
Поздороваться нам нужно,
Говорю тебе «Привет»,
Улыбнись скорей в ответ.
Здравствуй правая рука,
Здравствуй левая рука,
Здравствуй друг, здравствуй друг,
Здравствуй весь наш дружный круг».*

Воспитатель: Ребята, сегодня я предлагаю вам отправится в виртуальную прогулку, в одно очень интересное место, а в какое вы сейчас отгадаете:

*«Стоит огромный
Светлый дом
Десятки тысяч
Книжек в нем»*

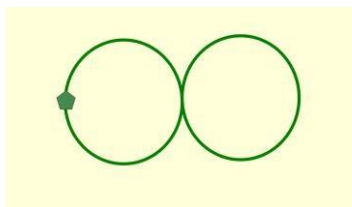
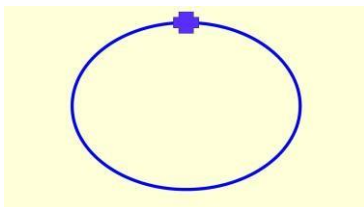
Слайд



Верно – это библиотека. Как называется профессия человека, который работает в библиотеке, выдает книги? (*библиотекарь*). Появляется на экране библиотекарь (*Здравствуйте, ребята. Я библиотекарь, приглашаю вас в библиотеку, за очень интересной книгой. Когда вы отправитесь. В библиотеку, будьте внимательны и осторожны на дороге. Я вас жду!»*).

- Ну, что ребята хотите отправиться за книгой? Но с начало нам необходимо, провести гимнастику для глаз, чтобы мы были внимательными. Готовы?

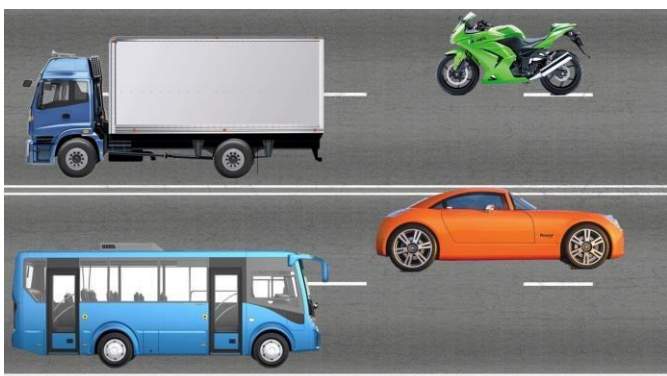
Слайд



Ребята, вам нужно проследить глазами за предметом, который появится.
Проводится гимнастика для глаз. Молодцы, глаза наши готовы, они в пути будут очень внимательными!

- Скажите ребята, а как можно добраться до библиотеки (Ответы детей).

Слайд.



А на чем мы с вами будем добираться вам поможет загадка:


*«На колесиках коробка
Целый день проводит в пробках,
Да и движется неловко:
Чуть проедет — остановка».*

Ребенок на интерактивной доске проверяет правильность ответа.

_ Верно, мы отправимся на автобусе в библиотеку. Давайте найдем знак «Автобусная остановка», там должен ждать наш автобус.

- Чтобы зайти в автобус, и получить билет, каждый должен сказать правила поведения в транспорте. (Раздаю билеты на автобус). Проходим на места, «Осторожно двери закрываются».

Слайд.



Включается видео. **Поехали.**

Слайд.



Вот мы с вами на остановке Краевая библиотека им. Крашенинникова. Выходим из автобуса. Библиотека находится на другой стороне дороги. Нам нужно с вами перейти дорогу. Какой знак, говорит о том, что можно здесь переходить дорогу? (пешеходный переход). **Дидактическая игра «Собери знак»** (сколько много знаков, давайте соберем знаки и среди них мы найдем «Пешеходный переход», разделитесь по парам (можно уточнить какие знаки они собрали)).

Слайд.



Знак «Пешеходный переход» - верно. Знак есть, а чего еще не хватает на дороге? (зебры). Давайте. Соберем «зебру» (лежат полосы разных цветов). Молодцы!

- А что еще помогает нам переходить через дорогу? А на какой знак светофора нам надо перейти и через дорогу. Есть два светофора, что они обозначают. Прежде чем перейти дорогу, я вас проверю, какие вы внимательные.

Физминутка «Сигналы светофора» (на красный сигнал – стоять, на желтый – прыжки, зеленый –идти).

- Ребята посмотрите, я случайно сфотографировала людей на дороге, давайте посмотрим, кто из них нарушает правила (показ фото).

Переходим через дорогу, не забудьте посмотреть по сторонам.

Ну вот мы с вами около библиотеки. Нам осталось совсем не много, и мы будем на месте (включается видео)

Слайд.




Заходим в библиотеку, соблюдаем тишину.

Слайд.



Встречает библиотекарь (ребята, я рада видеть вас в библиотеке, вы такие молодцы, проделали такой длинный путь, и были внимательными и осторожными на дороге, и за это я вам даю книгу, в этой книге вы узнаете еще много интересного. Приходите к нам в библиотеку ещё, до скорых встреч, до свидания!»

- Что это, за книга? (о ПДД).



- Ребята, пора возвращаться обратно в сад. Давайте пройдем обратно в автобус и поедem (включается видео).

Вот мы с вами приехали обратно в детский сад. Выходим из автобуса, соблюдаем правила.

Ребята если вам понравилась виртуальная прогулка и вы справились с заданиями возьмите зеленый кружок. Если что-то не получилось – желтый, а если ничего не понравилось, то красный.

